

Новости

- Доходность по средневзвешенной цене на аукционе по доразмещению выпуска ОФЗ № 46018RMFS с амортизацией долга составила 6,42% годовых. Доразмещаемый объем: 2 836,693 млн. рублей.
- На ММВБ был полностью размещен второй транш государственных облигаций Ярославской области 2007 года. Цена размещения составила 101,05% от номинала. По облигациям предусмотрена ежеквартальная выплата купонного дохода со следующими ставками: 1 купон – 10,12% годовых; 2-3 купоны – 8,5% годовых, 4-5 купоны – 8% годовых, 6-7 купоны – 7,75% годовых, 8-9 купоны – 7,5% годовых, 10 купон – 7,0% годовых, 11-12 купоны – 6,75% годовых.
- Размещение второго выпуска облигаций ООО «ЛСР-Инвест» запланировано на июль 2007 года. Объем займа – 3 млрд руб. Оферта – 2 года по цене 100% от номинала. Погашение – 4 года.

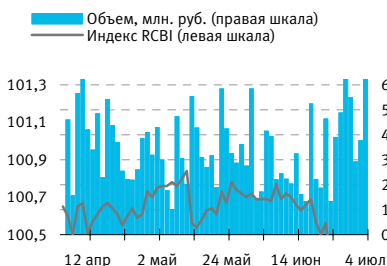
Корпоративные и муниципальные облигации

Вчера на рынке корпоративных облигаций активность инвесторов увеличилась. По итогам дня объем торгов корпоративными и региональными облигациями на ММВБ составил 57.6 млрд руб., что на 5,1 млрд. больше чем в предыдущий день. На вторичные торги пришлось 17.8 млрд руб., 39.8 млрд руб. – на сделки репо. Зато активность на внешних рынках не велика, т.к. в США вчера был выходной, а в Европе инвесторы ждут комментариев с заседаний ЕЦБ и Банка Англии, Сегодня на внутреннем рынке облигаций пройдет достаточно крупное размещение ОГК-2 объемом 5 млрд. рублей, но это значительно не повлияет на вторичный рынок. Поддержку будет оказывать стабильная ситуация на денежно-кредитном рынке, где ставки МБК пока остаются низкими, а рублевая ликвидность остается на том же уровне. Внешние рынки сейчас оказывают меньше давления на рублевые долговые обязательства, поэтому пока складывается благоприятная ситуация для роста котировок российских облигаций.

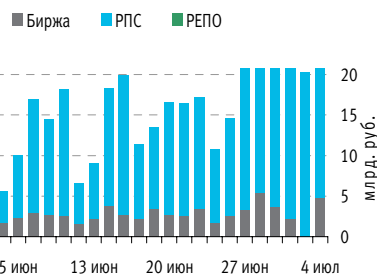
События рынка рублевых облигаций на ближайшие дни

Дата	Выпуск	Купон, Событие	Объем, млн руб
06	ВБРР Обл.	24,93	14,33
	АВТОВАЗБ-1	29,79	23,83
	Кедр-01	28,67	12,9
08	АПК ОГО, 3	Размещение	1500
	СевКаб обл	30,82	15,41
10	Криоген 02	48,62	24,31
	НижЛенинв	61,08	24,43
	Макромир-Финанс2	Размещение	1 500,00
	ПРОВИАНТ Финанс	Размещение	1 000,00
	ИКС 5 Финанс	Размещение	9 000,00
	Перекрест1	40,64	60,96

Индекс корпоративных облигаций ММВБ (RCBI)



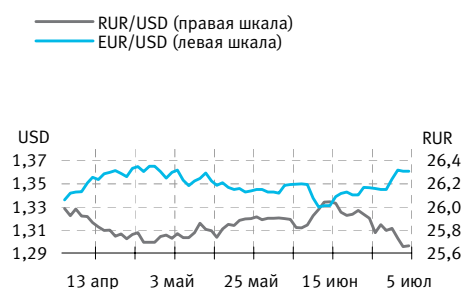
Объем торгов на ММВБ, млн. руб.



Основные индикаторы

	Значение	изм.
RUR/USD	25,6629	0,0055
RUR/EUR	34,9657	0,0203
EUR/USD	1,3610	0,0000
изм. б.п.		
RCBI	100,4	12,00
MIACR 1 день, %	2,35	3,00
Москва 39, YTM % год.	6,33	-2,00
RUS30, YTM % год.	6,03	1,00
UST10, YTM % год.	5,07	3,00
Остатки на к/с, млрд. руб.		
по России	493,5	-2,6627
по Москве	344,3	-4,1214
Депозиты банков	862,3	3,24
Объем торгов, млн. руб.		
Биржа	4 774	0,00
РПС	20 772	2,32
ОФЗ	506	-553,96

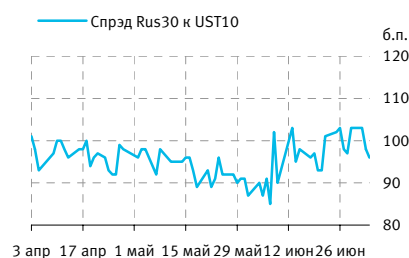
Курсы валют



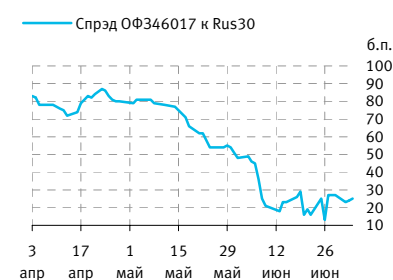
Остатки на к/с, млрд. руб.



Спрэд Россия 30 и US Treasures 10



Спрэд ОФЗ 46017 и Россия 30



Ежедневный обзор рынка рублевых облигаций

Корпоративные облигации

Лидеры роста/падения*

	YTM	Цена закр.	НКД	До погаш.	Оборот, руб.	Кол-во сделок	Измен. цены, %
АВТОВАЗ об	39,3	70,01	3,84	406	1 400	1	2,96
РусТекс 3	14,41	99,4	23,34	839	4 487 658	8	1,38
Эрконпрод1	11,78	99,93	34,67	799	27 035 646	12	0,94
ДиксиФин-1	10,18	97,9	26,36	1 352	1 934	2	0,93
ЛОКОБанк 2	9,16	101,35	21,88	293	506 500	2	0,85
МартаФин 2	13,16	99,69	8,88	886	1 000 774	4	0,70
МИА-1об	0	103,6	12,33	1 905	310 184	3	0,58
УЗПС 01	14,2	98,5	6,58	1 072	18 284 937	6	0,51
РазгуляйФ2	9,8	100,45	25,84	1 546	8 041 510	4	0,50
ГАЗПРОМ А8	6,55	102,06	11,89	1 576	130 411 355	14	0,50
ТОАП-Фино1	16,78	96,5	6,58	890	965	1	-2,52
СевКаб 02	24,53	98	7,77	513	343 000	1	-2,20
Кокс 02	8,27	101,4	24,79	1 716	13 182 000	3	-1,07
НовЧерем 2	13,08	99,1	21,98	293	502 238	13	-0,90
Вагонмаш 1	12,73	101	4,81	351	606 000	1	-0,88
НастюшаЗК1	12,88	100	4,11	898	1 475 000	2	-0,88
АгрикаПП 1	12,85	99,5	29,74	818	19 950 000	11	-0,64
ЦНТ-03 обл	9,48	100,95	0	637	1 234 619	1	-0,54
РусТекс 2	18,34	95,25	35,04	610	6 616 277	7	-0,52
БородинФ-1	11,36	99,5	4,03	896	3 980 000	1	-0,50

Лидеры по обороту*

	YTM	Цена закр.	НКД	До погаш.	Оборот, руб.	Кол-во сделок	Измен. цены, %
МОЭСК-01	7,82	101,32	24,92	1 525	327 515 158	5	0,02
Мосэнерго1	7,03	101,25	21,9	1 532	188 288 280	87	0,00
Ленэнерго02	8,02	102,53	35,56	1 668	166 416 860	4	-0,02
Мечел 2об	7,23	103,4	3,22	2 170	149 039 517	16	0,05
ГАЗПРОМ А8	6,55	102,06	11,89	1 576	130 411 355	14	0,50
ФСК ЕЭС-04	6,9	101,88	16,6	1 555	120 713 966	10	0,19
ЮТК-04 об.	7,48	104,28	4,32	889	114 732 132	10	0,27
ГАЗПРОМ А9	6,97	101,95	26,34	2 415	101 370 579	10	0,00
ГАЗПРОМ А4	6,23	104,95	31,53	952	87 063 698	81	0,05
ВлгТлкВТ-2	7,16	101,54	6,52	1 245	86 816 546	75	0,04

Муниципальные облигации

Лидеры роста/падения*

	YTM	Цена закр.	НКД	До погаш.	Оборот, руб.	Кол-во сделок	Измен. цены, %
ЛенОбл-3об	6,95	130,5	6,51	2 711	3 178 602	9	1,16
МГор38-об	6	112,7	2,19	1 271	1 127	1	0,54
ЛипецкОбл4	7,43	101,8	35,28	1 476	162 378 536	17	0,30
МГор47-об	5,85	105,95	18,36	664	8 476 000	2	0,24
КалужОбл-2	7,93	102,45	7,07	1 517	8 332 259	10	0,24
ЯрОбл-06	7,19	100,55	15,08	1 385	1 006	1	0,20
Мос.обл.6в	6,66	108,1	17,51	1 385	22 317 260	6	0,19
Якут-06 об	6,97	106,64	13,15	1 044	2 132 400	2	0,18
Удмуртия-1	7,69	100,9	1,57	542	26 282 220	4	0,15
Чувашия-06	7,65	100,83	16,03	1 749	13 103 500	5	0,13
Астрахань1	9,28	101	5,21	897	809 017	3	-0,98
КОМИ 7в об	7,34	108	11,51	2 333	114 480	1	-0,37
КабБалк 1	8,46	101,6	20,14	108	4 288 903	2	-0,34
Томск.об-3	7,58	99,15	12,27	859	7 436 250	6	-0,25
Казань06об	7,71	100,93	7,67	787	15 165 279	3	-0,22
КОМИ 8в об	7,33	100,3	29,59	3 074	501 500	1	-0,20
Уфа-2004об	7,45	102,35	7,97	335	1 167 814	3	-0,19
КурганОбл1	8,91	101,37	4,05	897	14 769 609	3	-0,13
Одинцово-2	9,08	102	2,53	539	15 300 000	1	-0,10
КОМИ 5в об	7,03	102,84	3,56	173	521 440	5	-0,08

Лидеры по обороту*

	YTM	Цена закр.	НКД	До погаш.	Оборот, руб.	Кол-во сделок	Измен. цены, %
ЯрОбл-02				-1			
ЛипецкОбл4	7,43	101,8	35,28	1 476	162 378 536	17	0,30
Мос.обл.7в	6,97	106,12	15,34	2 478	102 308 992	17	0,13
ЯрОбл-07	7,44	101,1	0,23	1 000	77 475 900	11	0,10
Мос.обл.5в	6,4	106,4	18,9	1 000	35 313 576	6	0,00
МГор39-об	6,33	110,6	44,93	2 574	33 535 175	9	0,09
Удмуртия-1	7,69	100,9	1,57	542	26 282 220	4	0,15
МГор44-об	6,4	110,44	2,74	2 912	24 504 766	7	0,01
Мос.обл.6в	6,66	108,1	17,51	1 385	22 317 260	6	0,19
Одинцово-2	9,08	102	2,53	539	15 300 000	1	-0,10

* - По итогам торгов на ММВБ

Ежедневный обзор рынка рублевых облигаций

Итоги торгов корпоративными и региональными облигациями на ММВБ* (04.06.2007)

	Цена, % от номинала	НКД, руб.	Изм. цены, %	Доходность к погашению, % годовых	Объем торгов, руб.	Погашение	Оферта
Телекоммуникации							
ВлгТлкВТ-3	102,80	6,75	0,29	7,19	1 983 644	30.11.2010	
ДальСвз2об	104,15	6,79	0	7,33	0	30.05.2012	02.06.2010
СибТлк-6об	100,90	22,37	0	7,17	0	16.09.2010	18.09.2008
УрСИ сер07	101,60	24,39	0	7,51	0	13.03.2012	17.03.2009
ЦентрТел-4	112,60	51,42	0,23	7,31	34 547 527	21.08.2009	
ЮТК-03 об.	101,05	25,68	-0,05	7,07	1 010 000	10.10.2009	09.10.2007
ЮТК-04 об.	104,00	4,32	0,27	7,48	114 732 132	09.12.2009	
Банки							
ГазпромБ 1	100,75	29,76	-0,3	7,07	2 338 476	27.01.2011	
КИТФинБанк	103,40	4,38	0	7,63	7 902 100	18.12.2008	
МКБ 02обл	100,95	7,69	-0,2	8,72	14 312 545	04.06.2009	06.12.2007
НОМОС 7в	100,33	3,39	0,01	7,61	12 003 782	16.06.2009	18.12.2007
РосселхБ 2	102,90	9,03	0,1	7,09	1 030 000	16.02.2011	
РусСтанд-3	100,15	30,61	-0,4	10,42	4 588 500	22.08.2007	
УРСАБанк 2	100,00	3,96	0	7,82	0	12.12.2008	
УРСАБанк 3	102,51	7,10	0	8,32	0	04.06.2009	
Нефть и газ							
ГАЗПРОМ А4	104,90	31,53	0,05	6,23	87 063 698	10.02.2010	
ГАЗПРОМ А5	100,51	17,65	-0,1	6,04	600 088	09.10.2007	
ГАЗПРОМ А6	101,40	27,80	0	6,32	0	06.08.2009	
Лукойл2обл	101,45	8,54	0,2	6,59	19 309 500	17.11.2009	
НГК ИТЕРА	100,75	7,21	0	8,06	0	07.12.2007	
РуссНефть1	73,80	4,82	-0,41	36,8	8 875 082	10.12.2010	12.12.2008
Удмнефтпр	100,85	8,59	0,06	8,95	17 261 705	01.09.2008	
Торговля							
АптЗбиб об	101,35	0,27	0	9,34	0	30.06.2009	
ДиксиФин-1	97,00	26,36	0,93	10,18	1 934	17.03.2011	
Евросеть-2	100,05	8,14	-0,02	10,39	6 018 841	02.06.2009	04.12.2007
КОПЕЙКА 02	100,00	10,01	-0,05	9,02	19 990 000	15.02.2012	18.02.2009
МонеткаФ-1	100,15	14,07	0	10,46	0	14.05.2009	15.11.2007
ПятерочФ 2	104,75	3,82	-0,05	7,87	1 047 000	14.12.2010	
ПятерочФ 2	104,05	37,96	0	8,13	9 885 580	14.12.2010	
Металлургия							
Амурмет-01	102,05	33,56	-0,04	8,64	35 704 500	26.02.2009	
Инпром 02	100,18	48,96	0,02	5,68	6 096 168	15.07.2010	19.07.2007
Мечел 2об	103,35	3,22	0,05	7,23	149 039 517	12.06.2013	16.06.2010
РусАлФ-3в	100,45	20,71	0	6,91	0	21.09.2008	
ТМК-03 обл	100,65	29,19	0	6,97	1 006 500	15.02.2011	19.02.2008
ЧТПЗ 01об	102,13	3,64	-0,03	7,32	13 289 336	16.06.2010	18.06.2008
ЧТПЗ 01об	102,54	42,16	-0,04	7,9	5 970 349	16.06.2010	18.06.2008
Машиностроение							
АВТОВАЗ об	68,00	3,84	2,96	39,3	1 400	13.08.2008	
ГАЗФин 01	100,65	32,80	0	7,49	54 648 321	08.02.2011	12.02.2008
ИРКУТ-03об	104,38	24,90	-0,01	7,31	23 838 133	16.09.2010	
ОМЗ - 4 об	87,49	0,00	0	8,43	0	26.02.2009	
ПромТр01об	100,08	48,35	0	9,32	0	03.07.2008	
УралВагЗФ2	100,40	23,31	-0,03	7,88	10 037	05.10.2010	03.10.2007
Энергетика							
БашкирэнЗв	100,95	1,36	-0,05	7,96	707 309	09.03.2011	19.03.2009
ГидроОГК-1	103,55	0,00	0,24	7,11	11 414 972	29.06.2011	
Ленэнерго02	102,55	35,56	-0,02	8,02	166 416 860	27.01.2012	
Мосэнерго2	102,75	26,20	-0,19	7,12	27 823 113	18.02.2016	23.02.2012
ФСК ЕЭС-02	104,25	1,81	-0,04	6,77	85 651 471	22.06.2010	
ФСК ЕЭС-03	100,95	3,70	0,05	6,46	2 529 039	12.12.2008	
Муниципальные							
КалужОбл-2	102,20	7,07	0,24	7,93	8 332 259	29.08.2011	
ЛипецкОбл4	101,50	35,28	0,3	7,43	162 378 536	19.07.2011	
МГор39-об	110,50	44,93	0,09	6,33	33 535 175	21.07.2014	
МГор44-об	110,43	2,74	0,01	6,4	24 504 766	24.06.2015	
Мос.обл.4в	108,00	21,40	0	6,41	0	21.04.2009	
Мос.обл.5в	106,40	18,90	0	6,4	35 313 576	30.03.2010	
Мос.обл.6в	107,90	17,51	0,19	6,66	22 317 260	19.04.2011	
НовсиБО-05	101,85	3,49	0	6,98	0	15.12.2009	
СамарОбл 3	102,95	9,99	0	6,93	10 530 915	11.08.2011	

* - наиболее ликвидными выпусками.

Ежедневный обзор рынка рублевых облигаций

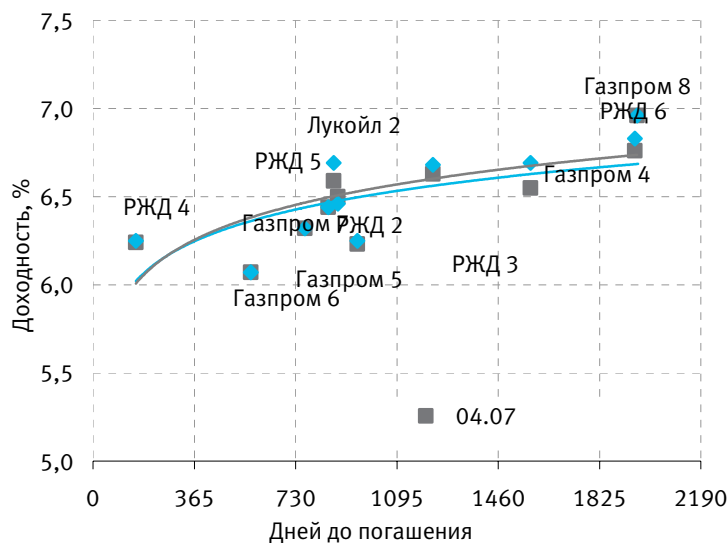
Государственные облигации

Цены на рынке ОФЗ в среду незначительно выросли, основным событием стало доразмещение на первичном рынке ОФЗ 46018. В четверг позитивная тенденция сохранится. На проведенном Минфином РФ аукционе по доразмещению ОФЗ 46018 с погашением в 2021 году на сумму 2,837 млрд рублей по номиналу спрос оказался достаточно высоким - 8,463 млрд рублей, при этом бумаг было продано на 2,775 млрд рублей. Средневзвешенная цена составила 111,7957% от номинала, что соответствует доходности 6,42% годовых.

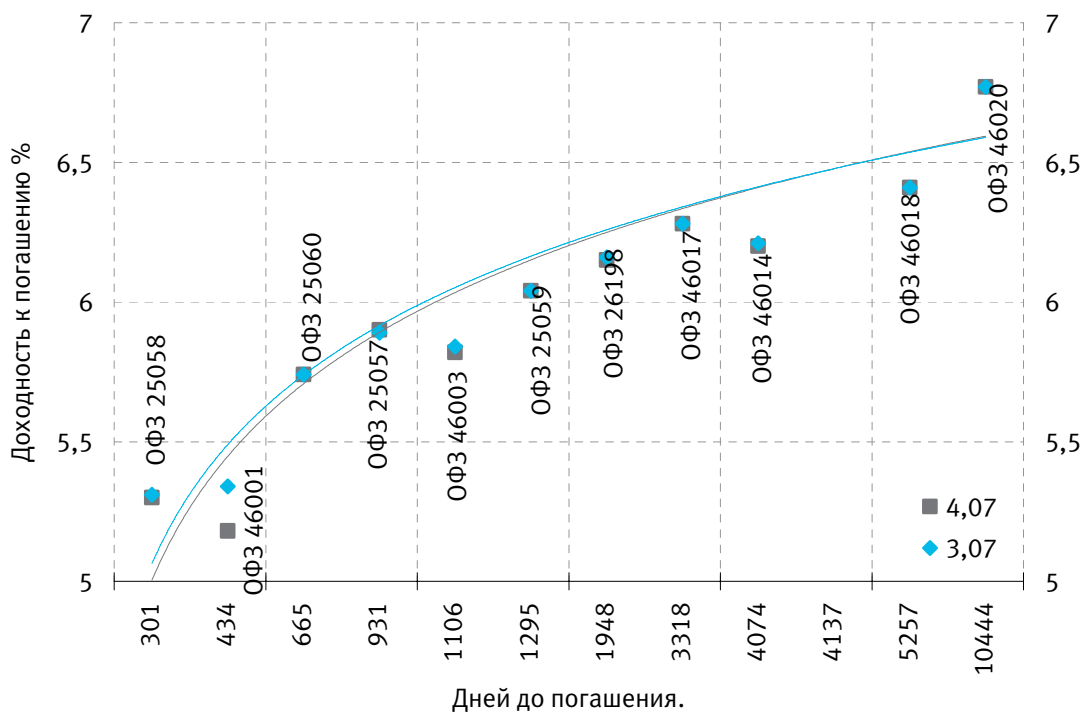
Средневзвешенная цена ОФЗ 46020 с погашением в 2036 году выросла на 0,02 процентного пункта и составила 103,07% от номинала при объеме 50,097 млн рублей. Серия ОФЗ 46017 с погашением 2016 году подорожала также на 0,02 процентного пункта - до 107% от номинала, объем - 356,021 млн рублей. Активность инвесторов на вторичном рынке рублевых госбумаг находилась на среднем уровне, суммарный объем торгов бумагами ОФЗ 4 июля составил 1 млрд 238,393 млн рублей против 2 млрд 691,310 млн рублей днем ранее. Средневзвешенная доходность рынка ОФЗ-АД и ОФЗ-ФД в среду выросла на 0,01 процентного пункта и составила 6,38% годовых. Рост данного показателя произошел из-за повышения доходности выпуска 46002 с погашением в 2012 году на 0,14 процентного пункта - до 6,22% годовых (средневзвешенная цена составила 109% от номинала). В секторе облигаций Банка России не было совершено ни одной сделки.

Выпуск	Цена последн. сделки, % от. ном.	Изм-е цены, %	Доходн., % год	Дата погашения	Дней до погашения	Кол-во сделок	Оборот, руб.	НКД, руб.	Размер купона, руб.	Дата выпл. куп.
	Цена послед	% измен.з	Доходности	Погашение	До погашени	Кол-во сд	Оборот	НКД	Размер ку	Дата выпл. ку
ОБР04001-7	0	0	4,17	18.10.2007	106	0	0	0	0	
ОБР 04002	0	0	0	23.06.2009	720	0	0	0	0	
ОБР04002-7	0	0	4,3	15.01.2008	195	0	0	0	0	
ОБР 04003	0	0	0,05	22.09.2009	811	0	0	0	0	
ОФЗ 25057	103,84	-0,01	5,9	20.01.2010	931	2	50417434	14,19	18,45	25.07.2007
ОФЗ 25058	100,88	0	5,3	30.04.2008	301	6	41867450	10,88	15,71	01.08.2007
ОФЗ 25059	100,62	0	6,04	19.01.2011	1295	1	50310000	11,7	15,21	25.07.2007
ОФЗ 25060	100,3	0	5,74	29.04.2009	665	2	6520250	10,01	14,46	01.08.2007
ОФЗ 25061	0	0	5,99	05.05.2010	1036	0	0	10,01	15,57	08.08.2007
ОФЗ 26176	0	0	9,55	20.11.2007	139	0	0	12,33	19,95	20.11.2007
ОФЗ 26177	0	0	0	20.11.2008	505	0	0	12,22	19,95	22.11.2007
ОФЗ 26178	0	0	0	20.11.2009	870	0	0	12,17	19,95	23.11.2007
ОФЗ 26198	99,28	0,01	6,15	02.11.2012	1948	2	50632800	39,78	60	04.11.2007
ОФЗ 26199	100,41	0,01	6,14	11.07.2012	1834	11	171738817	12,87	15,21	18.07.2007
ОФЗ 27019	0	0	3,39	18.07.2007	14	0	0	46,02	49,86	18.07.2007
ОФЗ 27020	0	0	4,68	08.08.2007	35	0	0	40,27	49,86	08.08.2007
ОФЗ 27026	0	0	5,92	11.03.2009	616	0	0	4,03	17,45	12.09.2007
ОФЗ 28002	0	0	1,02	12.03.2008	252	0	0	30,68	49,86	12.09.2007
ОФЗ 28003	0	0	1,04	16.04.2008	287	0	0	21,09	49,86	17.10.2007
ОФЗ 28004	0	0	4,62	13.05.2009	679	0	0	13,42	49,86	14.11.2007
ОФЗ 28005	0	0	5,66	03.06.2009	700	0	0	7,67	49,86	05.12.2007
ОФЗ 46001	103,29	0,09	5,18	10.09.2008	434	4	21675	4,32	18,7	12.09.2007
ОФЗ 46002	109,65	0,09	6,05	08.08.2012	1862	3	1092194	34,52	44,88	15.08.2007
ОФЗ 46003	109,885	0,03	5,82	14.07.2010	1106	8	133437097	46,02	49,86	18.07.2007
ОФЗ 46005	0	0	6,96	09.01.2019	4207	0	0	0	0	
ОФЗ 46010	0	0	7,28	17.05.2028	7623	0	0	0	0	11.06.2008
ОФЗ 46011	0	0	7,03	20.08.2025	6622	0	0	0	0	12.09.2007
ОФЗ 46012	0	0	7,2	05.09.2029	8099	0	0	5,27	7,03	03.10.2007
ОФЗ 46014	109,47	0,04	6,2	29.08.2018	4074	12	210 449 703	27,62	44,88	12.09.2007
ОФЗ 46017	107	-0,02	6,28	03.08.2016	3318	8	356020547	11,41	21,19	15.08.2007
ОФЗ 46018	111,865	-0,03	6,41	24.11.2021	5257	46	3132818716	5,18	22,44	12.09.2007
ОФЗ 46019	0	0	7	20.03.2019	4277	0	0	0	0	02.04.2008
ОФЗ 46020	103,055	0,03	6,77	06.02.2036	10444	12	50096763	26,47	34,41	15.08.2007

Кривая доходности облигаций 1-го эшелона



Кривая доходности государственных облигаций



Контактная информация

«Финансовая корпорация «ОТКРЫТИЕ»

129010, Москва, Протопоповский переулок. д.19/10

Телефон: (095) 232-99-66. Факс: (095) 956-47-00

<http://www.bdopen.ru> e-mail info@open.ru

Аналитическое управление

Телефон (495) 232-99-66

Халиль Шехмамеев начальник управления	доб. 1573	sha@open.ru	Валерий Пивень начальник отдела рыночной аналитики, макроэкономика, международные рынки	доб. 1575	valerypiven@open.ru
Наталья Мильчакова начальник отдела фундаментального анализа, нефть и газ, потребительский рынок	доб. 1569	n.milchakova@open.ru	Александр Афонин рынок облигаций	доб. 1571	afonin@open.ru
Кирилл Тищенко телекоммуникации, анализ рынка акций	доб. 1572	tkv@open.ru	Ксения Елисеева электроэнергетика	доб. 1570	Ksenia.eliseeva@open.ru
Сергей Кривохижин металлургия	доб. 1574	ksy@open.ru	Гельды Союнов анализ рынка акций	доб. 1618	sojunov@open.ru
Кирилл Таченников транспорт, химия	доб. 1586	k.tachennikov@open.ru			

Отдел по работе с физическими лицами

Телефон (495) 232-99-66

Жанна Тужилова zhanna@open.ru

Анна Горячева

Юлия Обухова

Екатерина Жиленко

Отдел по работе с институциональными клиентами

Телефон (495) 229-54-13

Александр Докучаев sales@open.ru

Михаил Жучков

Ольга Молчанова

Константин Филимошин

Представительства

Ижевск	(3412) 901-201	izh@open.ru	Санкт-Петербург	(812) 329-57-00	spb@open.ru
Казань	(843) 570-70-90	kazan@open.ru	Тверь	(4822) 49-53-99	tver@open.ru
Красноярск	(3912) 746-000	krsk@open.ru	Челябинск	(351) 268-05-50	chel@open.ru
Самара	(846) 276-44-33	samara@open.ru	Ростов-на-Дону	(863) 264-90-13	rostov@open.ru
Воронеж	(4732) 39-50-92	voronezh@open.ru			

Информация, содержащаяся в данном обзоре, предназначена исключительно для сведения клиентов компании, при этом она носит сугубо информационный характер и не является предложением о покупке или продаже ценных бумаг. Несмотря на то, что сведения, представленные в данном обзоре, были отобраны тщательным образом, «Брокерский дом Открытие» не претендует на полноту и точность предоставленных данных. Кроме того, Компания не берет на себя обязательства регулярно обновлять информацию, которая содержится в обзоре или исправлять возможные неточности. /Аналитический отдел тел 232-9966, mail: research@open.ru.